



ARON  
GROUPS  
BROKER



# معامله گر پرایس اکشن

PRICE ACTION

2024  
ARONGROUPS



    arongroups

 arongroups.co

 arongroupsbroker\_academy

آکادمی بروکر آرون گروپس



# در این کتاب چه می خوانید؟

## مقدمه معامله‌گری با پرایس اکشن

- 01 ..... تعریف پرایس اکشن و اهمیت آن
- 02 ..... تاریخچه پرایس اکشن
- 03 ..... تفاوت پرایس اکشن با روش‌های دیگر معامله‌گری

## اصول اساسی پرایس اکشن

- 07 ..... نمودارهای شمعی و نمودارهای خطی
- 08 ..... خواندن و تفسیر نمودارهای شمعی
- 10 ..... الگوهای پرایس اکشن اصلی

## ابزارهای تحلیلی در پرایس اکشن

- 12 ..... خطوط افقی و عمودی در نمودارها
- 13 ..... میانگین‌های متحرک و استفاده از آن
- 14 ..... استفاده از اوسیلاتورها و حجم معاملات

## استراتژی‌های معامله‌گری با پرایس اکشن

- 17 ..... استفاده از پرایس اکشن برای تصمیم‌گیری در معامله
- 18 ..... مدیریت ریسک و تعیین اندازه معاملات

## توسعه مهارت‌های پرایس اکشن

- 20 ..... تمرینات عملی برای تقویت مهارت‌های پرایس اکشن
- 22 ..... بهبود تفسیر نمودارها و الگوهای پرایس اکشن
- 23 ..... تعامل با جامعه معامله‌گران و یادگیری مشترک

## روانشناسی معامله‌گری با پرایس اکشن

- 26 ..... اهمیت کنترل احساسات در معامله‌گری پرایس اکشن
- 28 ..... تأثیر روان‌شناسی بر تصمیم‌گیری‌های معامله‌گری
- 29 ..... استفاده از رویکردهای روان‌شناسی برای بهبود عملکرد

## مدیریت سرمایه پیشرفته در معامله‌گری

- 32 ..... اهمیت مدیریت سرمایه در پرایس اکشن
- 34 ..... مدیریت ریسک پیشرفته
- 36 ..... تنظیم استراتژی‌های متنوع با توجه به شرایط بازار

# مقدمه معامله گری با پرایس اکشن



ARON  
GROUPS  
BROKER

# تعریف پرایس اکشن

## تعریف پرایس اکشن و اهمیت آن

**پرایس اکشن** به عنوان یکی از روش‌های محبوب معامله‌گری در بازارهای مالی شناخته می‌شود که بر پایه تحلیل قیمت و نمودارهای قیمتی استوار است. هدف معاملات پرایس اکشن، تفسیر و پیش‌بینی حرکات بازار صرفاً بر اساس حرکات قیمت است و این روش به معامله‌گران این امکان را می‌دهد تا بدون تکیه بر شاخص‌های گذشته‌نگر، فرمول‌های پیچیده ریاضی یا استفاده از اندیکاتورهای متعدد تصمیمات آگاهانه بگیرند. این رویکرد می‌تواند به معامله‌گران درک واضح‌تر و فوری‌تری از پویایی بازار ارائه دهد و آنها را قادر می‌سازد تا به سرعت به شرایط متغیر بازار واکنش نشان دهند و از فرصت‌های معاملاتی نهایت استفاده را ببرند.

در اصل، معامله‌گران پرایس اکشن معتقدند که تمام اطلاعات مورد نیاز برای تصمیم‌گیری در معاملات در خود حرکت قیمت نهفته است و با مطالعه داده‌های قیمتی تاریخی، می‌توانند الگوها، روندها و حرکات‌های بالقوه قیمت در آینده را شناسایی کنند.

تحلیل پرایس اکشن معمولاً شامل شناسایی سطوح کلیدی حمایت و مقاومت، خطوط روند، الگوهای نمودار و شکل‌های کندل استیک برای تعیین نقاط ورود و خروج بالقوه برای معاملات است. همچنین ممکن است معامله‌گران عواملی مانند حجم، احساسات بازار و تحلیل بنیادی را برای تکمیل تحلیل پرایس اکشن خود در نظر بگیرند.

در ادامه کتاب، ما به بررسی جزئیات تحلیل پرایس اکشن و روش‌های مختلف آن خواهیم پرداخت تا به شما کمک کنیم این روش را در معاملات خود با موفقیت به کار ببرید.



# تاریخچه پرایس اکشن

## تاریخچه پرایس اکشن

تاریخچه استفاده از پرایس اکشن را می‌توان تا روزهای اولیه تجارت ردیابی کرد، اما شکل مدرن آن در اواخر قرن بیستم محبوبیت پیدا کرده است و امروزه نیز به طور گسترده توسط معامله‌گران مورد استفاده قرار می‌گیرد.

پایه‌های پرایس اکشن در بازار سهام در قرن ۱۹ ایالات متحده آمریکا شکل گرفت. معامله‌گران در بازار سهام از تغییرات قیمت‌ها و الگوهای قیمتی برای تصمیم‌گیری در معاملات خود استفاده می‌کردند.

در دهه ۱۹۳۰، موریس دولاروچفوکو، معامله‌گر فرانسوی، به عنوان یکی از نخبگان بازار سهام از تحلیل پرایس اکشن استفاده کرد. او الگوهای مختلفی از تحلیل قیمتی را توسعه داد و به عنوان یکی از پیشگامان این روش شناخته می‌شود.

در دهه ۱۹۴۰ و ۱۹۵۰، ریچارد وی. وایکوف به عنوان یکی از افرادی که به تعمق در تحلیل پرایس اکشن پرداختند، شناخته می‌شود. او الگوهای شمعی را توسعه داد و به ترویج استفاده از آنها برای تحلیل نمودارهای قیمتی پرداخت. مارتین پرسل به عنوان یکی دیگر از توسعه‌دهندگان تحلیل پرایس اکشن شناخته می‌شود. وی مفاهیمی مانند (Right Time) و (Right Price) را به تحلیل پرایس اکشن اضافه کرد.

تاریخچه پرایس اکشن نشان می‌دهد که این روش تحلیلی به مرور زمان تکامل یافته و از تجربیات و تحلیل‌های معامله‌گران بزرگ بهره‌بری کرده است. امروزه، پرایس اکشن به عنوان یکی از اصولی‌ترین و مؤثرترین روش‌های تحلیلی در معامله‌گری در بازارهای مالی شناخته می‌شود.



# تفاوت پرایس اکشن

## تفاوت پرایس اکشن با روش‌های دیگر معامله‌گری

تفاوت اصلی بین معاملات پرایس اکشن و سایر روش‌های معاملاتی، مانند معاملات مبتنی بر اندیکاتور یا الگوریتمی، در رویکرد آنها به تجزیه و تحلیل و تصمیم‌گیری معاملات نهفته است. در اینجا چند تمایز کلیدی پرایس اکشن با سایر روش‌های معاملاتی را شرح می‌دهیم:

### تمرکز بر حرکات قیمت:

معاملات پرایس اکشن صرفاً بر تجزیه و تحلیل حرکات قیمت یک دارایی، از جمله قیمت‌های باز شدن، بالا، پایین و بسته شدن، بدون استفاده از شاخص‌ها یا الگوریتم‌ها متکی است. معامله‌گرانی که از این روش استفاده می‌کنند بر این باورند که حرکات قیمت حاوی تمام اطلاعات لازم برای تصمیم‌گیری در معاملات است. در مقابل، روش‌های دیگر معامله‌گری ممکن است بیشتر بر روی تحلیل فاندامنتال، اخبار اقتصادی، و اطلاعات شرکتی تمرکز داشته باشند و به تعداد زیادی عوامل خارجی و داخلی توجه کنند.

### سادگی در مقابل پیچیدگی:

معاملات پرایس اکشن اغلب با سادگی آن شناخته می‌شود. معامله‌گران بر خواندن و تفسیر نمودارهای قیمت به طور مستقیم تمرکز می‌کنند و به دنبال الگوها، روندها و سطوح کلیدی حمایت و مقاومت هستند. در مقابل، سایر روش‌های معاملاتی، مانند معاملات مبتنی بر اندیکاتور، ممکن است شامل استفاده از فرمول‌ها و الگوریتم‌های پیچیده ریاضی برای تولید سیگنال‌های تجاری باشند.

### تجزیه و تحلیل بلادرنگ:

معامله‌گران پرایس اکشن معمولاً بر اساس داده‌های بازار در زمان جاری تصمیم می‌گیرند و به حرکت قیمت فعلی در هنگام وقوع، واکنش نشان می‌دهند. این رویکرد امکان تصمیم‌گیری فوری‌تر و توانایی انطباق سریع با شرایط متغیر بازار را فراهم می‌کند.



# تفاوت پرایس اکشن

## ذهنیت در مقابل عینیت:

تحلیل پرایس اکشن در مقایسه با سایر روش‌های معاملاتی می‌تواند ذهنی‌تر باشد. معامله‌گران اغلب بر تفسیر خود از حرکات قیمت و الگوهای نمودار تکیه می‌کنند، که می‌تواند از یک معامله‌گر به معامله‌گر دیگر متفاوت باشد. در مقابل، روش‌های معاملاتی مبتنی بر اندیکاتورها یا الگوریتم ممکن است سیگنال‌های معاملاتی عینی‌تری را بر اساس قوانین و معیارهای از پیش تعریف‌شده تولید کنند.

## تاکید بر پویایی بازار:

معاملات پرایس اکشن تاکید زیادی بر درک پویایی بازار، مانند عرضه و تقاضا، احساسات بازار و روانشناسی سرمایه‌گذار دارد. هدف معامله‌گرانی که از این روش استفاده می‌کنند، درک عمیق‌تری از این است که چگونه تغییرات قیمتی منعکس‌کننده شرایط بازار هستند.

## انعطاف پذیری:

معاملات پرایس اکشن از نظر استراتژی‌ها و تکنیک‌های معاملاتی به معامله‌گران انعطاف پذیری بالایی ارائه می‌دهد. معامله‌گران می‌توانند رویکرد خود را بر اساس شرایط بازار و ترجیحات تجاری فردی خود تطبیق دهند. در مقابل، سایر روش‌های معاملاتی ممکن است نیاز به رعایت تنظیمات اندیکاتور یا پارامترهای الگوریتم خاص داشته باشند.



# تفاوت پرایس اکشن

در نهایت، انتخاب استفاده از معاملات پرایس اکشن و سایر روش‌های معاملاتی به ترجیحات فردی، سبک معاملات و تحمل ریسک بستگی دارد. در حالی که معاملات پرایس اکشن سادگی، انعطاف‌پذیری و تمرکز بر پویایی بازار در زمان حال را ارائه می‌دهد، سایر روش‌های معاملاتی ممکن است برای معامله‌گرانی که سیگنال‌های عینی‌تر یا استراتژی‌های معاملاتی خودکار را ترجیح می‌دهند، جذاب‌تر باشد.





# اصول اساسی پرائیس اکشن



ARON  
GROUPS  
BROKER

# نمودارهای شمعی

## نمودارهای شمعی و نمودارهای خطی

یکی از ابزارهای کلیدی در تحلیل پرایس اکشن — نمودارهای شمعی (Candlestick Charts) و نمودارهای خطی (Line Charts) هستند. هر کدام از این دو نوع نمودار به صورت منحصر به فردی اطلاعاتی را ارائه می‌دهند که معامله‌گران می‌توانند از آنها برای تحلیل و پیش‌بینی رفتار قیمت‌ها استفاده کنند.

### نمودارهای شمعی (Candlestick Charts):

- نمودارهای شمعی یکی از متداول‌ترین ابزارهای تحلیلی در پرایس اکشن هستند. این نمودارها از شمعی‌های مستطیلی به عنوان نمایانگر قیمت‌ها و زمان معاملات استفاده می‌کنند.
- هر شمعی به عنوان یک دوره زمانی خاص (مثلاً یک روز) تفسیر می‌شود. ارتفاع شمعی نمایانگر محدوده قیمتی (از پایین به بالا) در آن دوره زمانی است.
- رنگ شمعی می‌تواند به عنوان اطلاعاتی اضافی نشان دهنده رفتار قیمت‌ها باشد؛ به عنوان مثال، شمعی‌های سبز ممکن است نمایانگر افزایش قیمت باشند، در حالی که شمعی‌های قرمز ممکن است نمایانگر کاهش قیمت باشند.

### نمودارهای خطی (Line Charts):

- نمودارهای خطی از یک خط ترسیم شده بر روی یک نمودار ساده تشکیل شده‌اند. این خط نمایانگر تغییرات قیمت در طول زمان است.
- برخلاف نمودارهای شمعی که اطلاعات دقیق‌تری ارائه می‌دهند، نمودارهای خطی تنها نمایانگر قیمت پایانی در هر دوره زمانی (مثلاً پایان روز) هستند.
- این نمودارها به خصوص برای معامله‌گرانی که به تحلیل تغییرات قیمت در طول زمان با دقت بیشتری نیاز دارند، مفید هستند.

در این بخش از کتاب، ما به تفصیل به توضیح نمودارهای شمعی و نمودارهای خطی خواهیم پرداخت و نشان خواهیم داد که چگونه از هر کدام برای تحلیل رفتار قیمت‌ها و اتخاذ تصمیمات معامله‌گری می‌توان استفاده کرد.

# خواندن و تفسیر نمودارهای شمعی

نمودارهای شمعی (Candlestick Charts) از نظر تحلیل پرایس اکشن بسیار ارزشمند هستند و اطلاعات زیادی از وضعیت بازار را در یک نگاه ارائه می‌دهند. برای خواندن و تفسیر نمودارهای شمعی به موارد زیر توجه کنید:

**شمع‌های سبز (Bullish Candles):** این نوع شمع‌ها نمایانگر افزایش قیمت هستند. شمع سبز بالاترین قیمت (High) و پایین‌ترین قیمت (Low) بالاتر از شمع قبلی ظاهر می‌شود. رنگ شمع معمولاً سبز یا سفید است.

**شمع‌های قرمز (Bearish Candles):** این نوع شمع‌ها نمایانگر کاهش قیمت هستند. شمع قرمز بالاترین قیمت (High) و پایین‌ترین قیمت (Low) پایین‌تر از شمع قبلی ظاهر می‌شود. رنگ شمع معمولاً قرمز است.

**سایه (Shadow):** سایه‌ها بخش‌های بالایی و پایینی از شمع و نمایانگر محدوده قیمتی بالا و پایین در یک دوره زمانی مشخص هستند. سایه بالایی به بالاترین قیمت (High) اشاره و سایه پایینی به پایین‌ترین قیمت (Low) اشاره دارد.

**بدن شمع (Candle Body):** بدن شمع نمایانگر تفاوت بین قیمت پایانی (Close) و قیمت ابتدایی (Open) در یک دوره زمانی است. اگر بدنه شمع سبز باشد، قیمت پایانی بالاتر از قیمت ابتدایی است؛ اگر بدن شمع قرمز باشد، قیمت پایانی پایین‌تر از قیمت ابتدایی است.



# خواندن و تفسیر نمودار

**الگوهای شمعی (Candlestick Patterns):** الگوهای مختلفی از شمعه‌ها و ترکیبات آنها وجود دارد که معامله‌گران می‌توانند برای پیش‌بینی تغییرات قیمت و سیگنال‌های معاملاتی استفاده کنند. برخی از معروف‌ترین الگوها شامل (Engulfing), (Doji), (Evening Star), (Morning Star) هستند.

**زمان‌بندی (Timeframe):** مهم است که نمودارها را بر روی زمان‌بندی مشخص تحلیل کنید. زمان‌بندی معمولاً به مدت زمان دوره‌های مختلف تعیین می‌شود، مانند ۱ ساعت، ۴ ساعت، یا روزانه. تحلیل نمودارها در زمان‌بندی متناسب با استراتژی معامله‌گری شما مهم است.

در این بخش از کتاب، معامله‌گران با یادگیری خواندن و تفسیر نمودارهای شمعی می‌توانند تحلیل دقیق‌تری از بازار ارائه دهند و تصمیمات معامله‌گری خود را بهبود بخشند.



# الگوهای کندلی در پرایس اکشن

الگوهای کندلی در پرایس اکشن نشانه‌هایی هستند که در نمودارهای شمعی به صورت مکرر ظاهر می‌شوند و معامله‌گران می‌توانند از آنها برای تحلیل و پیش‌بینی رفتار قیمت‌ها بهره‌برند. در ادامه، برخی از مهم‌ترین الگوهای پرایس اکشن اصلی را بررسی می‌کنیم:

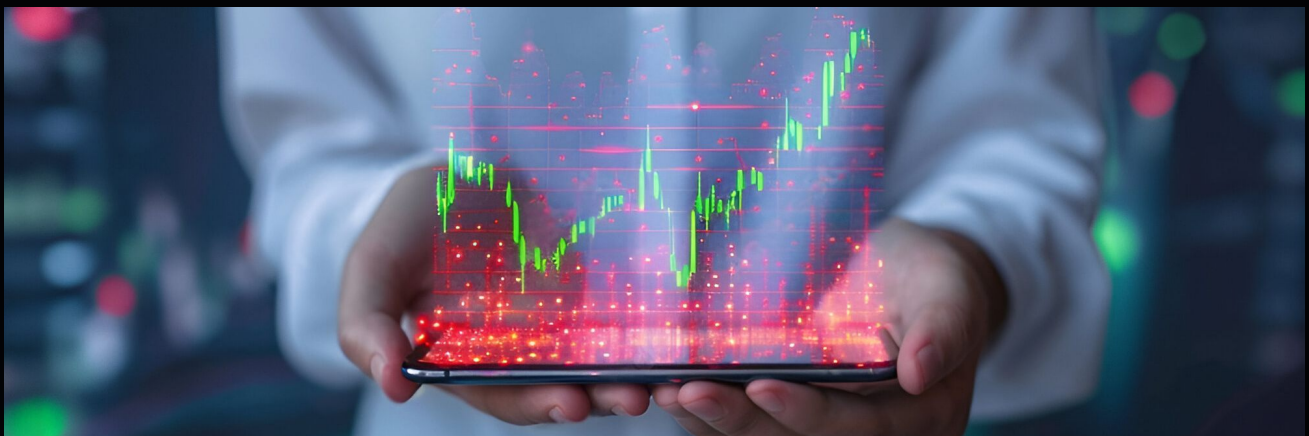
**(Engulfing Pattern):** این الگو زمانی ایجاد می‌شود که شمعی بزرگ با بدنی کاملاً بالاتر از شمع قبلی (در صورتی که قبل از آن نزولی بوده) یا پایین‌تر از شمع قبلی (در صورتی که قبل از آن صعودی بوده) ایجاد شود. این الگو نمایانگر بی‌تصمیمی در بازار است.

**(Doji Pattern):** این الگو زمانی ایجاد می‌شود که شمعی با بدن کوچک و بسیار نزدیک به قیمت باز و بسته پیشین داشته باشیم. این الگو نشان‌دهنده عدم قطعیت در بازار است و ممکن است به تغییر جهت اشاره کند.

**(Morning Star Pattern):** این الگو در یک روند نزولی ایجاد می‌شود و شامل سه شمع است. ابتدا یک شمع قرمز بزرگ، سپس یک شمع کوچک با بدنی نزدیک به نقطه پایینی شمع قبلی، و در نهایت یک شمع سبز بزرگ که بالاتر از شمع دوم ایجاد می‌شود.

**(Evening Star Pattern):** این الگو نقطه عکس الگوی ستاره صبحگاهی است و در یک روند صعودی ایجاد می‌شود. ابتدا یک شمع سبز بزرگ، سپس یک شمع کوچک با بدنی نزدیک به نقطه بالایی شمع قبلی و در نهایت یک شمع قرمز بزرگ که پایین‌تر از شمع دوم ایجاد می‌شود.

این الگوها تنها چند نمونه از الگوهای کندلی در پرایس اکشن هستند. معامله‌گران باید با یادگیری و تمرین بر روی این الگوها، توانایی تشخیص و استفاده از آنها را بهبود دهند تا بهترین تصمیمات معامله‌گری را اتخاذ کنند.



# ابزارهای تحلیلی در پرایس اکشن



ARON  
GROUPS  
BROKER

# خطوط افقی و عمودی

## خطوط افقی و عمودی در نمودارها

در تحلیل پرایس اکشن، استفاده از خطوط افقی و عمودی در نمودارها بسیار مهم است. این خطوط به معامله‌گران امکان می‌دهند تا الگوها و سیگنال‌های مختلف را در نمودارها تشخیص داده و تصمیمات معامله‌گری بهتری اتخاذ کنند.

### استفاده از خطوط افقی:

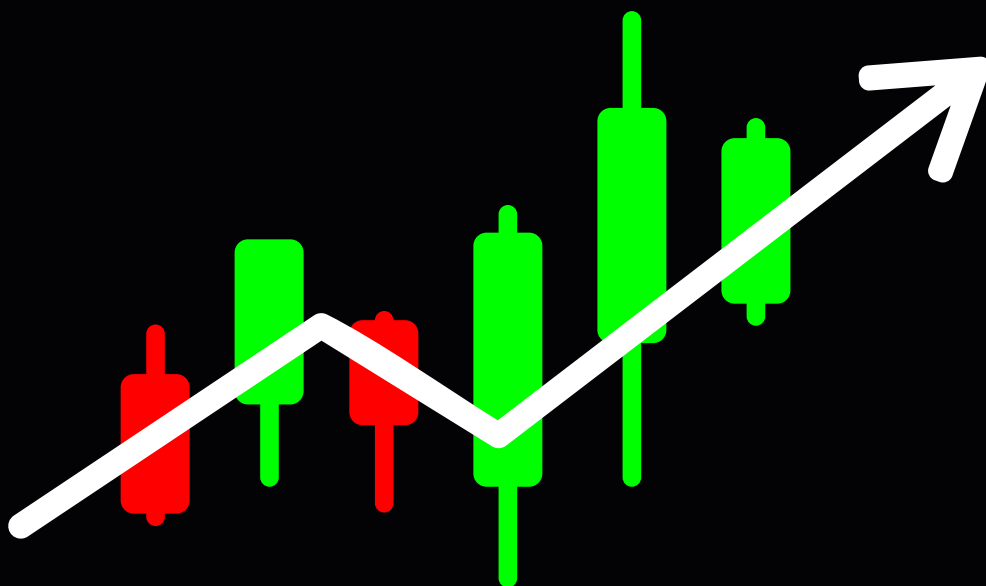
● **تشخیص سطوح مقاومت و حمایت:** خطوط افقی می‌توانند به عنوان نمایانگر سطوح مقاومت (Resistance) و حمایت (Support) در نمودارها عمل کنند. سطح مقاومت نشان‌دهنده قیمتی است که قبلاً بازار نتوانسته است از آن عبور کند و سقفی برای قیمت تعیین می‌کند. سطح حمایت نمایانگر قیمتی است که قبلاً بازار نتوانسته است زیر آن بیفتد و کفی برای قیمت تعیین می‌کند.

● **تشخیص نقاط ورود و خروج:** معامله‌گران می‌توانند از خطوط افقی برای تشخیص نقاط ورود و خروج از معاملات استفاده کنند. به عنوان مثال، وقتی قیمت به سطح پشتیبانی می‌رسد و از آن عبور می‌کند، این ممکن است نقطه ورود به یک معامله خرید باشد.

### استفاده از خطوط عمودی:

● **تشخیص نقاط مهم در زمان:** خطوط عمودی به معامله‌گران امکان می‌دهند تا نقاط مهم در زمان را تشخیص دهند. به عنوان مثال، معامله‌گران می‌توانند خط عمودی را بر روی نقطه زمانی معینی که اعلان اقتصادی یا رویداد مهمی رخ داده است، قرار دهند تا تأثیر آن روی بازار را بسنجند.

خطوط افقی و عمودی ابزارهای قدرتمندی در دستان معامله‌گران هستند که به تحلیل و تفسیر نمودارها کمک می‌کنند. توانایی به‌درستی استفاده از این خطوط می‌تواند به تصمیم‌گیری معامله‌گری و مدیریت ریسک کمک کند.



# استفاده از میانگین متحرک در پرایس اکشن

میانگین‌های متحرک (Moving Averages) ابزارهای مهمی در تحلیل پرایس اکشن هستند که به معامله‌گران کمک می‌کنند تا تغییرات طولانی مدت و کوتاه مدت در بازار را تشخیص دهند و به تصمیم‌گیری‌های معامله‌گری مناسب برسند. دو نوع اصلی از میانگین‌های متحرک عبارتند از:

**میانگین متحرک ساده (Simple Moving Average - SMA):** در این نوع میانگین متحرک، برای محاسبه مقدار میانگین از قیمت‌ها به طول مساوی در طول یک دوره زمانی خاص (مثلاً ۵۰ روز) استفاده می‌شود. SMA تغییرات طولانی مدت را نمایش می‌دهد و به عنوان یک خط اسلایدینگ در نمودار ظاهر می‌شود.

**میانگین متحرک تنظیم شده به حجم (Exponential Moving Average - EMA):** در EMA، وزن بیشتر به قیمت‌های جدیدتر داده می‌شود و این باعث می‌شود که EMA به سرعت‌تر به تغییرات جدید در بازار واکنش نشان دهد. این نوع میانگین متحرک مناسب برای تشخیص تغییرات کوتاه مدت است.

استفاده از میانگین‌های متحرک در تحلیل پرایس اکشن عمدتاً به موارد زیر کمک می‌کند:

**تشخیص روند بازار:** با مشاهده نسبت میانگین‌های متحرک با قیمت‌های فعلی، معامله‌گران می‌توانند روند بازار را تشخیص دهند. اگر قیمت‌ها بالاتر از میانگین‌های متحرک باشند، این نمایانگر یک روند صعودی است و برعکس.

**تشخیص نقاط ورود و خروج:** میانگین‌های متحرک ممکن است به عنوان نقاط ورود و خروج از معاملات مورد استفاده قرار گیرند. برای مثال، وقتی که میانگین متحرک ساده از بالا به پایین قیمت عبور می‌کند (معروف به "کراس مرگ") یا "Death Cross" این ممکن است نقطه خروج از یک معامله خرید باشد.

**تأیید الگوهای پرایس اکشن:** میانگین‌های متحرک می‌توانند الگوهای پرایس اکشن را تأیید کنند. به عنوان مثال، اگر یک الگوی "معکوس معامله‌گری" در حال شکل‌گیری باشد و میانگین متحرک نیز به سمت بالا برود، این ممکن است یک تأیید برای ورود به معامله فروش باشد.

استفاده مهارتمندانه از میانگین‌های متحرک می‌تواند به معامله‌گران در تصمیم‌گیری‌های معامله‌گری و مدیریت ریسک کمک کند و بهبود قابل توجهی در عملکرد معاملاتی آنها ایجاد کند.



# استفاده از اوسیلاتورها و حجم معاملات


اوسیلاتورها و حجم معاملات ابزارهای مهمی در تحلیل پرایس اکشن هستند که به معامله‌گران امکان می‌دهند تغییرات قیمتی و معاملات بازار را پیش‌تر درک کنند. در ادامه، به توضیح نحوه استفاده از اوسیلاتورها و حجم معاملات پرداخته می‌شود:

## اوسیلاتورها:

اوسیلاتورها ابزارهایی هستند که تغییرات قیمت را به عنوان نسبت یا اختلاف از یک یا چند پارامتر دیگر نمایش می‌دهند. این ابزارها به معامله‌گران کمک می‌کنند تا وضعیت بازار را تحلیل کرده و تصمیمات معامله‌گری خود را اتخاذ کنند.

یکی از اوسیلاتورهای معروف، میانگین متحرک انحراف معیار (Bollinger Bands) است که نمایانگر محدوده قیمتی معمولاً با دو خط بالا و پایین است. میانگین متحرک ساده همچنین به عنوان یک اوسیلاتور استفاده می‌شود و تغییرات قیمت نسبت به آن مورد ارزیابی قرار می‌گیرد.

اوسیلاتورهای دیگر نیز وجود دارند، از جمله نسبت قیمت به میانگین متحرک (Relative Strength Index - RSI)، نسبت قیمت به ماکزیمم و مینیمم چند دوره (Stochastic Oscillator)، و نسبت قیمت به حجم معاملات (Money Flow Index - MFI). هر کدام از این اوسیلاتورها نقش ویژه‌ای در تحلیل تغییرات قیمتی ایفا می‌کنند.



### حجم معاملات:

حجم معاملات نشان‌دهنده تعداد و میزان معاملات انجام شده در یک دوره زمانی خاص است. این ابزار به معامله‌گران امکان می‌دهد تا میزان علاقه و شرکت‌کنندگان در بازار را درک کنند.

زیاد شدن حجم معاملات در یک روز خاص ممکن است به نشانگر تغییرات مهم در بازار باشد و به معامله‌گران انگیزه‌ی بیشتری برای ورود به معامله بدهد.

همچنین، حجم معاملات در تأیید الگوهای پرایس اکشن نقش مهمی ایفا می‌کند. اگر یک الگوی قیمتی با حجم بالا شکل گرفته باشد، این ممکن است تأییدی برای آن الگو باشد.

استفاده هوشمندانه از اوسیلاتورها و حجم معاملات می‌تواند به معامله‌گران در تحلیل بازار و تصمیم‌گیری‌های معامله‌گری کمک کرده و ریسک معاملاتی را بهبود بخشد. باید به موارد خاص بازار و استراتژی معامله‌گری خود توجه داشته باشید تا به بهترین استفاده از این ابزارها برسید.



# استراتژی های معامله گری با پرایس اکشن



ARON  
GROUPS  
BROKER

# استفاده از پرایس اکشن برای تصمیم‌گیری در معامله

استفاده از پرایس اکشن به عنوان ابزار اصلی در تحلیل و تصمیم‌گیری در معاملات بسیار ارزشمند است. در این بخش، توضیح می‌دهیم که چگونه می‌توانید پرایس اکشن را برای تصمیم‌گیری در معاملات خود بهره‌برید:

**تشخیص الگوهای پرایس اکشن:** ابتدا باید به تشخیص الگوهای پرایس اکشن در نمودارها بپردازید. مثلاً، می‌توانید الگوهای معکوس معامله‌گری، الگوهای ستاره‌صبحگاهی و شبگاهی، الگوهای دوجی، و سایر الگوهای معمول در نمودارها را تشخیص دهید.

**تأیید الگوهای پرایس اکشن:** برای تصمیم‌گیری مطمئن‌تر، می‌توانید از سایر ابزارها مانند میانگین متحرک‌ها، اوسیلاتورها، و حجم معاملات به عنوان تأییدکننده‌های الگوهای پرایس اکشن استفاده کنید. به عنوان مثال، اگر یک الگوی معکوس معامله‌گری شکل گرفته باشد و میانگین متحرک انحراف معیار به سمت بالا برود، این ممکن است تأییدی برای ورود به معامله فروش باشد.

**مدیریت ریسک:** پرایس اکشن همچنین به شما امکان می‌دهد تا بهترین مدیریت ریسک را برای معاملاتتان اعمال کنید. با تعیین سطوح مقاومت و حمایت و استفاده از استاپ‌لاس کمک می‌کند تا معاملات را مدیریت و از زیان‌های بزرگ جلوگیری کنید.

**زمان‌بندی معاملات:** پرایس اکشن به شما امکان می‌دهد تا زمان‌بندی معاملات را بهبود بخشید. با تحلیل الگوها و تغییرات در نمودارها، می‌توانید زمان مناسبی برای ورود و خروج از معاملات انتخاب کنید.

**تحلیل بازارهای مختلف:** استفاده از پرایس اکشن به شما اجازه می‌دهد تا بازارهای مختلف را تحلیل کنید و معاملات در ارزهای مختلف را مدیریت کنید. این امکان به شما می‌دهد که ریسک را تنوع ببخشید و از فرصت‌های مختلف در بازارهای مختلف بهره‌برید.

استفاده مهارتمندانه از پرایس اکشن به شما کمک می‌کند تا تصمیمات معامله‌گری بهتری بگیرید و به بهبود عملکرد معاملاتی‌تان برسید. تازه‌ترین اطلاعات بازار و تمرین مداوم می‌توانند به شما در توانایی استفاده بهینه از پرایس اکشن کمک کنند.

# مدیریت ریسک و تعین اندازه معاملات

مدیریت ریسک و تعیین اندازه معاملات از اجزای حیاتی معامله‌گری است که به شما اجازه می‌دهد تا از زیان‌های بزرگ جلوگیری و سرمایه‌ی خود را حفظ کنید. در این بخش، توضیح می‌دهیم که چگونه می‌توانید مدیریت ریسک موثری را اعمال کنید:

**تعیین سطوح مقاومت و حمایت:** برای مدیریت ریسک، باید سطوح مقاومت و حمایت در نمودارها را تشخیص دهید. این سطوح نقاطی هستند که احتمال برگشت روند قیمتی بالا یا پایین است. با تعیین این سطوح، می‌توانید محدوده‌های مناسبی برای ورود و خروج از معاملات تعیین کنید.

**استفاده از استاپ‌لاس:** برای محدود کردن زیان‌ها در معاملات، می‌توانید از استاپ‌لاس استفاده کنید. استاپ‌لاس نقطه‌ای است که اگر قیمت به آن برسد، معامله به صورت خودکار بسته می‌شود. این ابزار به شما اجازه می‌دهد تا زیان‌های خود را مدیریت کرده و ریسک را کاهش دهید.

**تعیین اندازه معاملات:** تعیین اندازه معاملات بسیار مهم است. باید تصمیم بگیرید که چه میزان از سرمایه‌ی خود را در هر معامله قرار می‌دهید. به طور کلی، توصیه می‌شود که در هر معامله بیش از ۲-۳٪ از سرمایه‌ی خود را ریسک نکنید.

**تنوع در معاملات:** برای کاهش ریسک، می‌توانید تنوع در معاملات خود ایجاد کنید. به عنوان مثال، به جای سرمایه‌گذاری در یک تنها ارز، ممکن است به تنوع در چندین ارز اهمیت دهید تا ریسک خود را کاهش دهید.

**پیگیری و به‌روزرسانی استراتژی:** استراتژی مدیریت ریسک خود را به‌روز نگه دارید و آن را با تغییرات بازار تطابق دهید. بازبینی و به‌روزرسانی منظم استراتژی مدیریت ریسک به شما کمک می‌کند تا با موفقیت در بازار ماندگاری داشته باشید.

مدیریت ریسک در معاملات از اهمیت بسیاری برخوردار است و می‌تواند به شما در جلوگیری از زیان‌های بزرگ و بهبود عملکرد معاملاتی‌تان کمک کند. با تعهد به اصول مدیریت ریسک و مالی در معامله‌گری، می‌توانید به تدریج تجربه و مهارت خود را افزایش دهید.



توسعه  
مهارت های  
پرایس اکشن



ARON  
GROUPS  
BROKER

# تمرینات عملی برای

## تمرینات عملی برای تقویت مهارت‌های پرایس اکشن

در این فصل، ما تمریناتی عملی ارائه می‌دهیم تا شما بتوانید مهارت‌های پرایس اکشن خود را تقویت کنید. این تمرینات به شما کمک می‌کنند تا الگوها، سیگنال‌ها و استراتژی‌های معامله‌گری خود را بهبود بخشید:

**تشخیص الگوهای پرایس اکشن:** این تمرین شامل مشاهده نمودارهای تاریخی قیمت در چندین نمودار مختلف است. سعی کنید الگوهای پرایس اکشن را شناسایی کنید، مثلاً الگوهای معکوس معامله‌گری با الگوهای ادامه روند. این تمرین به شما کمک می‌کند تا تفسیر نمودارهای قیمتی را بهبود بخشید.

**تشخیص سیگنال‌های تأییدی:** بر اساس الگوهای پرایس اکشنی که شناسایی کرده‌اید، سعی کنید سیگنال‌های تأییدی را تشخیص دهید. مثلاً برای تأیید یک الگو، ببینید آیا میانگین متحرک یا اوسیلاتورها هماهنگ با الگو هستند یا نه.

**تعیین محدوده‌های مقاومت و پشتیبانی:** روی نمودارها محدوده‌های مقاومت و پشتیبانی را تشخیص دهید و ببینید چگونه قیمت‌ها از این محدوده‌ها عبور می‌کنند یا واکنش نشان می‌دهند.

**تعیین استراتژی‌های معامله‌گری:** با استفاده از الگوها و سیگنال‌های تأییدی، تعیین استراتژی‌های معامله‌گری خود را بهبود بخشید. برای هر استراتژی، تمرین‌های عملی انجام دهید تا آن را در شرایط واقعی تست کنید.

**مدیریت ریسک در تمرینات:** هنگام انجام تمرینات، مدیریت ریسک را هم در نظر بگیرید. مثلاً تعیین استاپ‌لاس برای هر تمرین و محدود کردن مقدار سرمایه‌ای که در هر معامله ریسک می‌کنید.

**تحلیل بازارهای مختلف:** تمرین‌های خود را در بازارهای مختلف و با ارزهای مختلف تکرار کنید. این کار به شما کمک می‌کند تا مهارت‌های پرایس اکشن‌تان در محیط‌های مختلف تقویت شود.

# تمرینات عملی برای

تمرینات عملی به شما امکان می‌دهند تا مهارت‌های پرایس اکشن خود را بهبود بخشید و به عنوان یک معامله‌گر موفق به بازار وارد شوید. همچنین، تمرین‌ها به شما اجازه می‌دهند تا استراتژی‌های معامله‌گری خود را بهینه و تصمیمات معامله‌گری خود را با اطمینان بیشتری اتخاذ کنید.





# بهبود تفسیر نمودارها و الگوهای پرایس اکشن

تفسیر دقیق نمودارها و الگوهای پرایس اکشن از اهمیت بسیاری در معامله‌گری برخوردار است. در این فصل، به روش‌هایی برای بهبود تفسیر نمودارها و الگوهای پرایس اکشن پرداخته می‌شود:

**تحلیل تاریخی:** برای بهترین تفسیر نمودارها، بازنگری تاریخی بازارها را انجام دهید. از رویدادها و تغییرات مهم در گذشته‌ی بازار خبردار شوید و ببینید که چگونه این تغییرات بر روی نمودارها تأثیر گذاشته‌اند. این به شما کمک می‌کند تا الگوها و روندهای تاریخی را بهتر درک کنید.

**آموزش و مطالعه پیشرفته:** به دنبال منابع آموزشی پیشرفته در زمینه پرایس اکشن باشید. کتب تخصصی، دوره‌های آموزشی آنلاین، و مقالات تخصصی می‌توانند به شما در تفسیر نمودارها و الگوها کمک کنند.

**تمرین مداوم:** تمرین مداوم بر روی نمودارها و الگوهای پرایس اکشن از اهمیت بالایی برخوردار است. تمرین در تشخیص الگوها، تفسیر تغییرات قیمتی، و تحلیل نمودارها به شما اطلاعات عمیق‌تری از بازار می‌دهد.

**استفاده از ابزارهای تحلیلی:** ابزارهای تحلیلی مانند نمودارهای شمعی، نمودارهای خطی، میانگین متحرک‌ها و اوسیلاتورها به شما کمک می‌کنند تا نمودارها را به دقت بیشتری تحلیل کنید. به طور مداوم با این ابزارها کار کنید تا تجربه خود را در تفسیر نمودارها افزایش دهید.

**تشخیص الگوهای پرایس اکشن خاص:** با تمرکز بر روی الگوهای خاصی که در بازار به طور مکرر شکل می‌گیرند، تجربه خود را در تفسیر آنها بهبود دهید. مثلاً، الگوهای معکوس معامله‌گری، الگوهای ادامه روند و الگوهای مهم‌تر را شناسایی کنید.

بهبود تفسیر نمودارها و الگوهای پرایس اکشن نیاز به تمرین مداوم و تعهد به یادگیری دارد. با به کارگیری روش‌های مناسب و تمرینات مرتب، می‌توانید توانایی‌های تحلیلی‌تان را افزایش داده و به معاملاتتان اطمینان بیشتری بیاورید.

# تعامل با جامعه

## تعامل با جامعه معامله‌گران و یادگیری گروهی

یادگیری در جمع معامله‌گران می‌تواند یکی از بهترین راه‌های بهبود مهارت‌های پرایس اکشن باشد. در این فصل، ما به اهمیت تعامل با جامعه معامله‌گران و یادگیری گروهی پرداخته و نکاتی برای بهره‌برداری بهتر از این تعامل‌ها ارائه می‌دهیم:

**شرکت در انجمن‌ها و گروه‌های تخصصی:** عضویت در انجمن‌ها و گروه‌های معامله‌گران این امکان را به شما می‌دهد تا با افرادی که تجربه مشابهی در معامله‌گری دارند، ارتباط برقرار کنید. در اینجا می‌توانید تجربیات، استراتژی‌ها و تحلیل‌های خود را به اشتراک بگذارید و از تجربیات دیگران بهره‌بردار کنید.

**درس‌گیری از دیگران:** به دیگر معامله‌گران گوش دهید و از تجربیات و دیدگاه‌های آن‌ها یاد بگیرید. ممکن است اشتباهات و موفقیت‌های دیگران به شما در انتخاب استراتژی‌ها و معاملات کمک کنند.

**منابع تعاملی آنلاین:** از منابع تعاملی آنلاین مانند انجمن‌های معامله‌گری، گروه‌های تلگرامی، و وبسایت‌های تخصصی بهره‌برداری کنید. این منابع به شما امکان می‌دهند تا با معامله‌گران از سراسر جهان در تعامل باشید و از نظرات و تحلیل‌های آن‌ها بهره‌بردار کنید.

**تشکیل گروه‌های مطالعه:** با دوستان و هم‌معامله‌گران خود گروه‌های مطالعه تشکیل دهید. در این گروه‌ها می‌توانید معاملات خود را با هم بررسی کنید، استراتژی‌های مختلف را تست کنید، و از تجربیات یکدیگر بهره‌بردار کنید.



# تعامل با جامعه مع

بیشترین بهره‌برداری از منابع آموزشی: منابع آموزشی آنلاین می‌توانند به شما در یادگیری گروهی کمک کنند. دوره‌های آموزشی تخصصی و ویدئوهای آموزشی را به همراه دیگر معامله‌گران مشاهده کنید و تجربیات‌تان را به اشتراک بگذارید.

تعامل با جامعه معامله‌گران و یادگیری گروهی می‌تواند به شما ارتقاء مهارت‌های پرایس اکشن شما کمک کند. از تجربیات دیگران بهره‌بری کنید و با معامله‌گران حرفه‌ای در تعامل باشید تا بهترین استراتژی‌ها و روش‌های معامله‌گری را یاد بگیرید



# روان شناسی معامله گری با پرایس اکشن



ARON  
GROUPS  
BROKER

# اهمیت کنترل احساسات

## اهمیت کنترل احساسات در معامله‌گری پرایس اکشن

کنترل احساسات یکی از عوامل کلیدی در موفقیت معامله‌گری پرایس اکشن است. احساسات ناپایدار می‌توانند تصمیمات غیرمنطقی و اشتباهی را به دنبال داشته باشند و به ریسک‌های اضافی منجر شوند. در این فصل، به اهمیت کنترل احساسات در معامله‌گری پرایس اکشن پرداخته می‌شود.

**تصمیمات منطقی:** کنترل احساسات به شما اجازه می‌دهد تا تصمیمات معاملاتی خود را بر اساس منطق و تحلیل دقیق بگیرید. وقتی که احساسات شما تصمیمات را تحت تأثیر قرار می‌دهند، ممکن است به تصمیمات نادرست و غیرمنطقی برسید که به زیان منجر می‌شود.

**کاهش ریسک‌های زیان‌آور:** کنترل احساسات به شما این امکان را می‌دهد تا از ورود به معاملات زیان‌آور جلوگیری کنید. وقتی که احساسات شما در معاملات دخالت نمی‌کنند، می‌توانید به بهترین نقاط برای ورود و خروج از معاملات تصمیم بگیرید و ریسک‌ها را کاهش دهید.

**تحمل ضربه‌ها:** در معامله‌گری پرایس اکشن، ضربه‌ها و زیان‌ها جزء روزمره‌ترین اتفاقات هستند. کنترل احساسات به شما کمک می‌کند تا با این ضربه‌ها به خوبی برخورد و از افت احساسی جلوگیری کنید.



# اهمیت کنترل احساسات

**تصمیمات زمانبندی شده:** وقتی که احساسات کنترل نشده دارید، ممکن است به سرعت تصمیم‌های نادرست بگیرید. با کنترل احساسات، می‌توانید تصمیمات خود را زمانبندی کرده و به تحلیل دقیق‌تری بپردازید.

**علامت‌های ترس و طمع:** شناخت علامت‌های ترس و طمع در خود و کنترل آنها به شما کمک می‌کند تا از ورود به معاملات غیرمنطقی و اگذاری کنید. همچنین، این کمک می‌کند تا در موقعیت‌های مناسب بهره‌برداری کنید.

کنترل احساسات اهمیت بسیاری در معامله‌گری پرایس اکشن دارد و می‌تواند به شما در دستیابی به موفقیت و سوددهی بهتر کمک کند. با تمرین مداوم و توجه به احساسات خود، می‌توانید به یک معامله‌گر موفق تبدیل شوید.



# تأثیر روان‌شناسی بر تصمیم‌گیری‌های معامله‌گری

روان‌شناسی معامله‌گری یک عامل کلیدی در موفقیت در بازار پرایس اکشن است. تصمیم‌گیری‌های معامله‌گری به شدت تحت تأثیر عوامل روان‌شناختی قرار می‌گیرند. در این فصل، به تأثیر عوامل روان‌شناختی بر تصمیم‌گیری‌های معامله‌گری پرداخته می‌شود:

**اعتماد به نفس:** اعتماد به نفس معامله‌گر تأثیر زیادی بر تصمیمات و اجرای معاملات دارد. اگر یک معامله‌گر اعتماد به نفس داشته باشد، ممکن است به خوبی موقعیت‌های معاملاتی را بررسی کند و تصمیمات مناسب بگیرد. در مقابل، کمبود اعتماد به نفس می‌تواند به تصمیمات غیرمنطقی منجر شود.

**تأثیر افکار منفی:** افکار منفی و ترس از زیان می‌توانند تصمیم‌گیری‌ها را مختل کنند. ممکن است در معامله‌گری از ورود به معاملات به دلیل ترس از زیان خودداری کنید، حتی اگر تحلیل منطقی به ورود به آن معامله بیانگر مزیت باشد.

**تأثیر طمع:** طمع و تمایل به کسب سود سریع می‌تواند به تصمیمات غیرمنطقی در معامله‌گری منجر شوند. این می‌تواند به ورود به معاملاتی که ریسک بیشتری دارند واکنش دهید و به زیان بیفتید.

**کنترل تحریکات:** معامله‌گران موفق توانایی کنترل تحریکات خود را دارند. توانایی کنترل خشم، هیجانات اضافی، و واکنش‌های عصبی می‌تواند به تصمیمات منطقی در معامله‌گری کمک کند.

**برنامه‌ریزی روانی:** داشتن یک برنامه‌ریزی روانی برای معامله‌گری و مدیریت ریسک می‌تواند به معامله‌گر کمک کند تا تصمیمات منطقی‌تری بگیرد. این برنامه‌ریزی شامل موقعیت‌های ورود و خروج، استراتژی‌های معامله‌گری، و مدیریت سرمایه است.

از تأثیر عوامل روان‌شناختی بر تصمیم‌گیری‌های معامله‌گری نمی‌توان چشم‌پوشی کرد. به عنوان یک معامله‌گر پرایس اکشن، آگاهی از این تأثیرات و کنترل آنها می‌تواند به شما در تصمیم‌گیری‌ها و معاملات بهتر کمک کند و به موفقیت در بازار نزدیک‌تر شود.

# استفاده از رویکردهای روان‌شناسی برای بهبود عملکرد

استفاده از رویکردهای روان‌شناسی در معامله‌گری پرایس اکشن می‌تواند به شما در بهبود عملکرد و تصمیم‌گیری‌های مناسب کمک کند. در این فصل، به روش‌هایی که می‌توانید از آنها در معامله‌گری بهره‌برید، اشاره می‌شود:

**مدیریت استرس:** توانایی مدیریت استرس در معامله‌گری بسیار مهم است. استفاده از تکنیک‌های مدیریت استرس مانند تمرینات تنفسی، مدیتیشن، یا یوگا می‌تواند به شما کمک کند تا در شرایط فشار زیاد همچنان تمرکز داشته و تصمیمات منطقی بگیرید.

**تحلیل افکار منفی:** شناخت و تحلیل افکار منفی و ترس‌ها می‌تواند به شما کمک کند تا از تصمیمات غیرمنطقی به عنوان نتیجه این افکار جلوگیری کنید. با ارزیابی تفکرات خود و تغییر نگرش‌های منفی، می‌توانید به تصمیمات بهتری دست پیدا کنید.

**برنامه‌ریزی ماهانه و هفتگی:** تعیین اهداف ماهانه و هفتگی و ردیابی پیشرفت‌های خود می‌تواند به شما انگیزه بیشتری بدهد و به شما کمک کند تا تصمیمات معامله‌گری خود را در چارچوب زمانی مشخصی اتخاذ کنید.

**توسعه تکنیک‌های مدیریت احساسات:** یادگیری تکنیک‌های مدیریت احساسات می‌تواند به شما در کنترل احساسات ترس، طمع، و افتخار کمک کند. تکنیک‌هایی مانند تکنیک‌های تحلیل تکراری، افزایش آگاهی از احساسات، و تمرین مدیتیشن می‌توانند مفید باشند.





# استفاده از رویکردها

**توانایی انعطاف‌پذیری:** در معامله‌گری، انعطاف‌پذیری و توانایی به تغییر در شرایط بازار پاسخ دادن مهم است. این می‌تواند با تمرین و توسعه توانایی انطباق با تغییرات در بازار تقویت شود.

استفاده از رویکردهای روان‌شناسی برای بهبود عملکرد معامله‌گری می‌تواند به شما در دستیابی به اهدافتان در بازار پرایس اکشن کمک کند. با توجه به این عوامل و تمرین مداوم، می‌توانید عملکرد و تصمیم‌گیری‌های بهتری در معامله‌گری داشته باشید.





مدیریت  
سرمایه  
پیشرفته  
در معامله‌گری



ARON  
GROUPS  
BROKER

# اهمیت مدیریت سرمایه

## اهمیت مدیریت سرمایه در پرایس اکشن

مدیریت سرمایه یکی از اصول اساسی در معامله‌گری پرایس اکشن است و اهمیت بسیاری دارد. مدیریت سرمایه به معامله‌گر کمک می‌کند تا ریسک‌های معاملاتی را به حداقل برساند و به بهره‌وری بیشتر در معاملات دست پیدا کند. در این فصل، به اهمیت مدیریت سرمایه در پرایس اکشن پرداخته می‌شود:

**کاهش ریسک:** مدیریت سرمایه به شما امکان می‌دهد تا ریسک‌های معاملاتی را به کمینه برسانید. با تعیین حداکثر میزان سرمایه‌ای که می‌توانید در یک معامله ریسک کنید، ممکن است از ورود به معاملات زیان‌آور جلوگیری کنید.

**حفظ سرمایه:** مدیریت سرمایه به شما کمک می‌کند تا سرمایه‌ی خود را در برابر زیان‌های بزرگ حفظ کنید. اگر به صورت ناپایدار سرمایه‌ی خود را معامله کنید، ممکن است به سرعت سرمایه‌ی خود را از دست بدهید.

**تعیین اندازه معاملات:** با مدیریت سرمایه، می‌توانید تعیین کنید که چه مقدار از سرمایه‌ی خود را در هر معامله به کار ببرید. این به شما امکان می‌دهد تا در معاملات به توجه به اهداف و ریسک‌های خود تصمیم بگیرید.



# اهمیت مدیریت سرمایه

**کنترل احساسات:** مدیریت سرمایه به شما کمک می‌کند تا از ورود به معاملات در اثر احساسات ترس یا طمع جلوگیری کنید. زمانی که میزان سرمایه‌ی شما در معامله مشخص است، احتمال انجام تصمیمات غیرمنطقی به حداقل می‌رسد.

**بهبود سودآوری:** با مدیریت سرمایه به بهره‌وری بیشتری در معاملات دست پیدا می‌کنید. این به شما امکان می‌دهد تا سودآوری خود را افزایش دهید و بهبود مالی خود را تجربه کنید.

مدیریت سرمایه یکی از مهم‌ترین عوامل در موفقیت در معامله‌گری پرایس اکشن است. با توجه به اهمیت آن و توسعه استراتژی‌های مدیریت سرمایه مناسب، می‌توانید در بازار پرایس اکشن بهترین عملکرد را داشته باشید.



# مدیریت ریسک پیشرفته

مدیریت ریسک پیشرفته یکی از عوامل کلیدی در معامله‌گری پرایس اکشن است و به شما امکان می‌دهد تا ریسک‌های معاملاتی را به بهره‌وری بیشتری مدیریت کنید. در این فصل، به تکنیک‌ها و ابزارهای مدیریت ریسک پیشرفته پرداخته می‌شود:

**استفاده از اهداف ریسک:** تعیین اهداف ریسک به شما کمک می‌کند تا میزان ریسکی که در هر معامله می‌پذیرید را مشخص کنید. به این ترتیب، می‌توانید از ورود به معاملات زیان‌آور جلوگیری کنید.

**مدیریت پرتفوی:** برنامه‌ریزی مدیریت پرتفوی به شما امکان می‌دهد تا میزان سرمایه‌ی خود را بین مختلف معاملات توزیع کنید. این به شما اجازه می‌دهد تا از تنوع در پرتفوی خود بهره‌برید و ریسک را کاهش دهید.

**استفاده از دستورات معاملاتی شرطی:** تعیین نقاط ورود و خروج از قبل تعیین شده به شما امکان می‌دهد تا تصمیمات منطقی‌تری در معاملات بگیرید و از تصمیمات احساسی جلوگیری کنید.



# مدیریت ریسک پیش

**مدیریت سرمایه در معاملات با پرایس اکشن:** در بازار ممکن است تغییرات سریعی رخ دهد. مدیریت سرمایه در معاملات با پرایس اکشن نیاز به دقت و سرعت دارد. از تکنیک‌های مانند تعیین سطوح استاپ-لاس و تریلینگ استاپ برای محافظت از موقعیت‌های معاملاتی استفاده کنید.

**استفاده از آنالیز ریسک پیشرفته:** از ابزارهای آنالیز ریسک پیشرفته مانند نمودارهای ولتیلیتی و بررسی ضریب بتا برای تحلیل و پیش‌بینی ریسک در معاملات استفاده کنید.

**مدیریت ریسک جانبی:** علاوه بر ریسک معاملاتی، به مدیریت ریسک‌های جانبی مانند ریسک اقتصادی و ریسک سیاسی نیز توجه کنید.

مدیریت ریسک پیشرفته به معامله‌گران امکان می‌دهد تا به بهترین نحو ممکن ریسک‌ها را کاهش دهند و از فرصت‌های معاملاتی بهره‌برند. با استفاده از این تکنیک‌ها و ابزارها، می‌توانید به بهره‌وری بیشتر در معاملات دست پیدا کرده و سودآوری خود را افزایش دهید.



# تنظیم استراتژی‌های

## تنظیم استراتژی‌های متنوع با توجه به شرایط بازار

تنظیم استراتژی‌های متنوع در معامله‌گری پرایس اکشن اهمیت زیادی دارد، زیرا شرایط بازار به طور مداوم تغییر می‌کنند و استفاده از یک استراتژی ثابت ممکن است منجر به اشکال در عملکرد شود. در این فصل، به تنظیم استراتژی‌های متنوع با توجه به شرایط بازار پرداخته می‌شود:

**استفاده از چندین الگوی پرایس اکشن:** به جای اتکا به یک الگو یا استراتژی خاص، تلاش کنید که چندین الگوی پرایس اکشن را یاد بگیرید و برای شرایط مختلف بازار استفاده کنید. این به شما امکان می‌دهد تا بهتر به شرایط بازار واکنش دهید.

**تعیین موقعیت‌های ورود و خروج مختلف:** برای معاملات مختلف، موقعیت‌های ورود و خروج متفاوتی را تعیین کنید. به عنوان مثال، برای معاملات روزانه و معاملات در دوره‌های زمانی کوتاه‌تر، موقعیت‌های ورود و خروج متفاوتی را در نظر بگیرید.

**استفاده از انواع مختلف ابزار تحلیلی:** ابزارهای تحلیلی متنوعی مانند نمودارهای شمعی، نمودارهای خطی، خطوط داینامیک، و اندیکاتورها و اوسیلاتورها وجود دارند. توانایی استفاده از این ابزارها برای تحلیل بازار و تصمیم‌گیری‌های معامله‌گری می‌تواند به شما در تنظیم استراتژی‌های متنوع کمک کند.



# تنظیم استراتژی های

**مدیریت پرتفویو:** پرتفویوی متنوع به شما امکان می دهد تا در مقابل تغییرات بازار مقاومت داشته باشید. از تعداد مختلف ابزارها و دارایی ها برای تنظیم پرتفویوی متنوع استفاده کنید.

**پیش بینی شرایط بازار:** تلاش کنید تا شرایط بازار را به پیش بینی کنید و به تنظیم استراتژی های مناسب برای این شرایط بپردازید. ممکن است به تحلیل اخبار و رویدادهای اقتصادی نیز توجه کنید.

تنظیم استراتژی های متنوع با توجه به شرایط بازار به معامله گر امکان می دهد تا به بهترین نحو ممکن به تغییرات بازار واکنش دهد و از فرصت های معاملاتی بهره برد. با توسعه تنوع در استراتژی های معامله گری، می توانید عملکرد خود را بهبود ببخشید و سودآوری خود را افزایش دهید.








**ARON  
GROUPS  
BROKER**

    arongroups

 arongroups.co

 arongroupsbroker\_academy